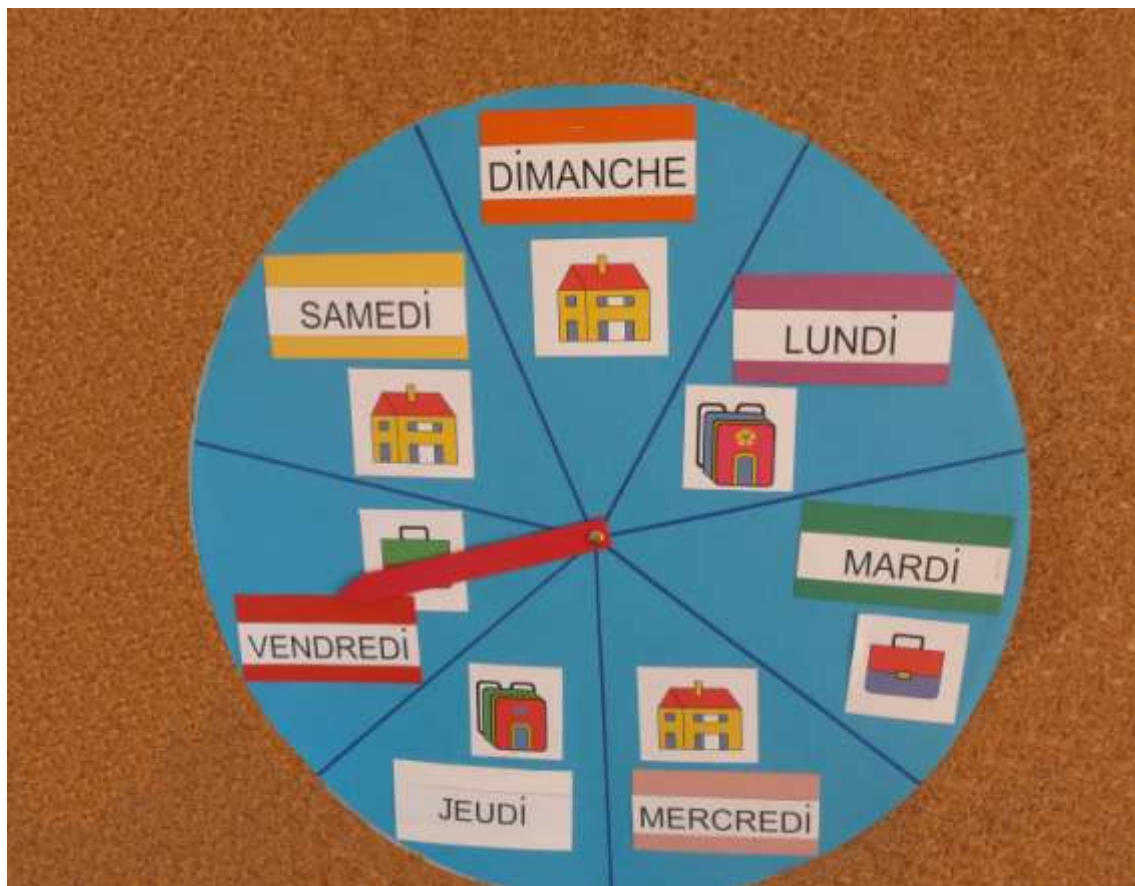


## Le coin regroupement .



# La date .

1- Il faut tourner l'aiguille de la pendule de la semaine.



2- Il faut enlever la (ou les ) feuille(s) de l'éphéméride .



3- Il faut la coller sur la bande du mois .



4- Nous disons la comptine de la semaine .



5- La maîtresse écrit la date .



6 - Nous disons la comptine de l'année .




7- Il faut rechercher, en faisant référence à la couleur de l'étiquette du jour, où se trouve le menu du jour .

MENU				
LUNDI	MARDI	MERCREDI	JEUDI	VENREDI
5 DÉCEMBRE Macédoine Ravioles Salade Yaourt	6 DÉCEMBRE Cresson Escalope de dinde Gambes de légumes Compote-fromage	7 DÉCEMBRE 	1 DÉCEMBRE Sésadi-cœurs palmier Poulet bannique Riz Fromage blanc	2 DÉCEMBRE Carottes râpées Steak haché Broton Fromage-fuit
12 DÉCEMBRE Taboulé Steak haché Haricots verts Fruit - fromage	13 DÉCEMBRE Carottes Poulet Flageolets Yaourt	14 DÉCEMBRE 	8 DÉCEMBRE Tomates Dinde de bœuf Carottes Fait vanille	9 DÉCEMBRE Bettes Pommes Riz Fromage-fuit
18 DÉCEMBRE 	20 DÉCEMBRE 	21 DÉCEMBRE 	15 DÉCEMBRE Quiche Pâté de hoki Pâtis de légumes Fruit	16 DÉCEMBRE Sésadi-fromage Sagret Pommes roses Bûche
26 DÉCEMBRE 	27 DÉCEMBRE 	28 DÉCEMBRE 	22 DÉCEMBRE 	23 DÉCEMBRE 
			29 DÉCEMBRE 	30 DÉCEMBRE 

# L'appel .


Chaque enfant doit placer son étiquette en arrivant.

Un enfant de chaque section fait l'appel et place les étiquettes des enfants absents à la maison .





Il faut **compter les présents et les absents** :



absents

présents

Retrouver ces nombres sur la bande numérique en comptant et en suivant avec son doigt

et placer les codages pour indiquer le nombre de présents et d'absents .

### **La météo .**

Un enfant , sous la dictée de ses camarades place les étiquettes de la météo et corrige les affirmations si nécessaire.

## Le calendrier des anniversaires .



Illustration de **l'année de la mascotte**  
en liaison avec la comptine des mois de l'année .

**Tableau des âges** mis à jour lors de chaque anniversaire.

