




MODES APPLICATIONS	CONSULTATION 	GESTION 
Accueil 	Lire l'annonce sur le tableau vert Retrouver toutes les applications Retrouver tous les espaces de travail Gérer les applications	Tableau de bord : Les dernières connexions Ma classe : Gérer les élèves - Gérer les mots de passe - Créer les groupes Personnalisation : annonce sur tableau vert Suivre les statistiques des visites
Calendrier 	Consulter les événements	Ajouter, supprimer des événements
Messagerie 	Consulter, écrire des messages, répondre	Modérer les messages écrits par les élèves (accepter-refuser-refaire) Suivre les messages envoyés
Médiathèque 	Ajouter des dossiers Ajouter des documents Ajouter des liens Consulter et gérer les documents Vérifier l'espace utilisé	Pas de mode gestion
Cahier de textes 	Consulter un travail	Ajouter les travaux Filtrer les travaux par disciplines ou par dates Gérer les matières (personnalisation) Gérer les jours visibles Gérer la validation des travaux
Blog 	Consulter les articles	Ecrire les articles Gérer les rubriques Gérer les commentaires Gérer les statuts des articles Décrire le blog Exporter le blog au format pdf
Cahier de liaison 	Consulter et signer les messages	Ecrire des messages Suivre les signatures des parents
Minisite 	Consulter le mini site	Créer les pages du minisite Le personnaliser Modérer les pages Consulter les statistiques
Notifications 	Consulter toutes les notifications : messages ou articles des élèves à modérer ou à corriger	Choisir les applications pour lesquelles on souhaite recevoir les notifications pour tous les espaces rattachés. Choisir le mode de notification : ENT ou Email
Profil 	Consulter son profil	Compléter son profil Activer la modération des profils

<p>Annuaire</p> 	<p>Consulter l'annuaire des différents espaces accessibles Rechercher un contact</p>	<p>Pas de mode gestion</p>
<p>Moteur de recherche de ma classe</p> 	<p>Faire une recherche dans les images de la médiathèque Faire une recherche sur le web dans les listes blanches sélectionnées Utiliser et consulter les ressources CANOPE</p>	<p>Suivre les recherches Préparer et activer les listes blanches</p>
<p>Atelier</p> 	<p>Créer des documents numériques coopératifs pouvant contenir textes, sons et vidéos.</p>	<p>Pas de mode gestion</p>